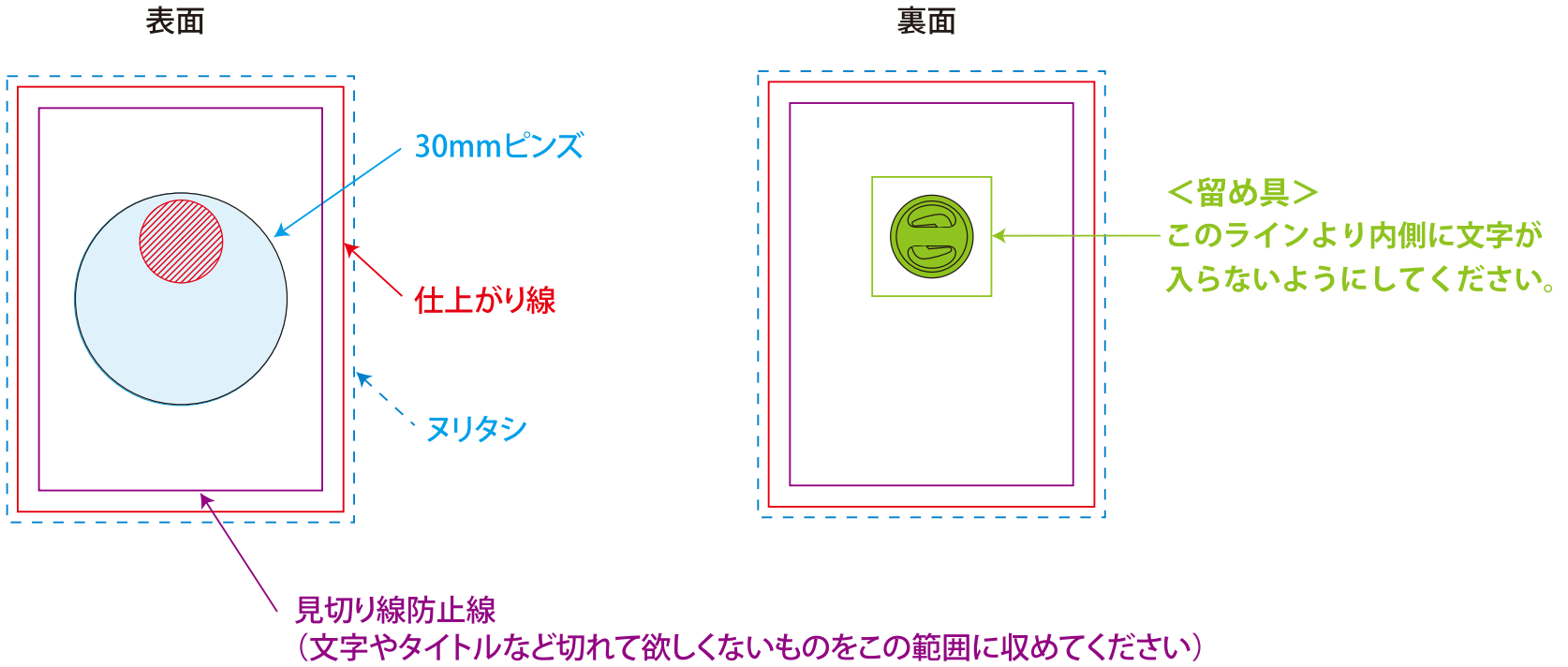
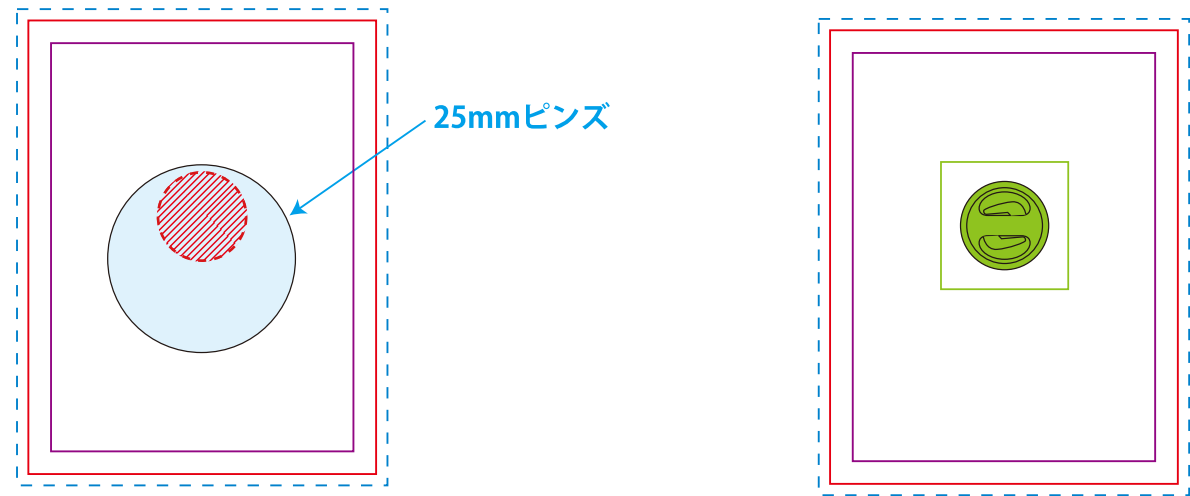


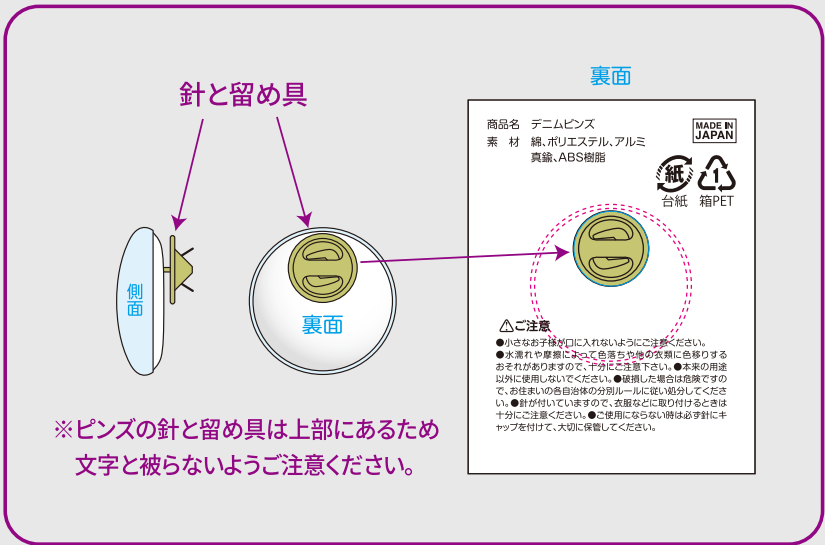
30mmピンズ用



25mmピンズ用



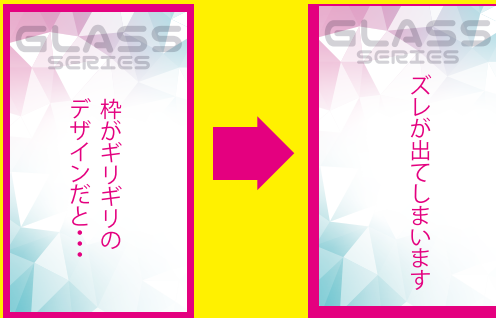
ピンズ穴あけ位置の調整のためセット済み
イメージもお送りください。



△お願い

印刷・断裁で多少のズレが発生してしまうため
仕上がりギリギリのデザインをするとズレが生じます。
特にワクで囲むデザインなどはちょっとしたズレでも
目立ってしまいますので出来るかぎりお控え
くださいますようお願いします。

枠のあるデザイン例

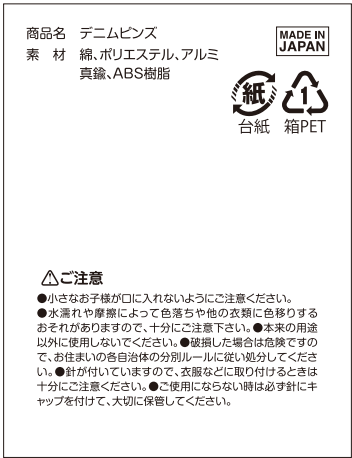


印刷の仕上がりについて

同系色のデザインを重ねた場合、同化する可能性があります。
細かいデザインの場合、擦れたり、潰れたいする場合があります。
(野線は最低0.2mm以上、文字は細い書体なら 4 pt以上)

★裏面の記載例

裏面の注意事項等の素材です。
このままお使いいただいても、
レイアウトを変更しても構いません。



入稿前に確認をお願いします

☐ 文字のアウトライン化はされていますか？
[書式]→[アウトラインを作成]を選んでください
※[表示]の中のアウトラインという項目は選ばないでください。

☐ 仕上がりサイズに対してヌリタシはありますか？

☐ シャドウ効果やぼかし効果などを使用している部分に対し
[オブジェクト]→[アピアランスの分割]をしていますか？

☐ 配置されている画像データはCMYK(カラー)、グレースケール(1色)、
モノクロ2階調(1色)のいずれかになっていますか？
※RGBモードの場合は変換してください。

☐ 配置されている画像データは適切なサイズですか？
※画像解像度は実寸300～400pixel/inchをお願いします。

☐ 配置されている画像データはリンクされていますか？
もしくは、埋め込みされていますか？
※配置している画像をリンクしている場合は全てフォルダにまとめてください。

☐ 特色は使用していませんか？
※使用している場合は、スウォッチパレットから削除してください。

☐ 黒はK100%で作成されていますか？
※意図的なリッチブラックをご使用の場合は、CMYK合計値を300%未満にしてください。

☐ ファイル名やリンクファイル名は英数字にしていますか？
※データをダウンロードする際、文字化けしてしまい、リンクが外れる場合があります。