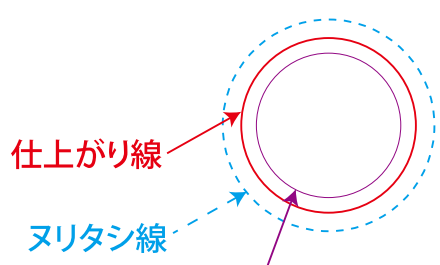
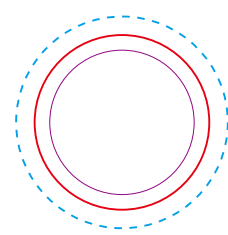


平丸25mm



仕上がり線
ヌリタシ線
見切り線防止線
(文字など切れてほしくないものは
仕上がりから2mm内側に収めてください)

丸25mm



1

金具部分のカラーについて、下記にチェック ☒ をお願いします

☐ ゴールド

☐ シルバー

2

印刷時の天地について下記にチェック ☒ をお願いします

☐ ピンが右側

☐ ピンが左側

☐ ピンが下側

天

地

天

地

天


地

!

お願い

印刷のズレが発生してしまうため
仕上がり線ギリギリのデザインをするとズレが生じます。
特にワクで囲むデザインなどはちょっとしたズレでも
目立ってしまいますので出来るかぎりお控え
くださいますようお願いします。

◆枠のあるデザイン例



枠が仕上がり線ギリギリ
のデザインだと…

印刷にズレが出てしまいます

ガラスの形状

側面から見た形状

フラット
(平丸型)

ガラス

ドーム
(丸型)

ガラス

印刷の仕上がりについて

同系色のデザインを重ねた場合、同化する可能性があります。
細かいデザインの場合、擦れたり、潰れたいする場合があります。
(罫線は最低0.2mm以上、文字は細い書体なら 4 pt以上)

入稿前に確認をお願いします

☐ 文字のアウトライン化はされていますか？
[書式]→[アウトラインを作成]を選んでください
※[表示]の中のアウトラインという項目は選ばないでください。

☐ 仕上がりサイズに対してヌリタシはありますか？

☐ シャドウ効果やぼかし効果などを使用している部分に対し
[オブジェクト]→[アピランスの分割]をしていますか？

☐ 配置されている画像データはCMYK(カラー)、グレースケール(1色)、
モノクロ2階調(1色)のいずれかになっていますか？
※RGBモードの場合は変換してください。

☐ 配置されている画像データは適切なサイズですか？
※画像解像度は実寸300～900dpiをお願いします。

☐ 配置されている画像データはリンクされていますか？
もしくは、埋め込みされていますか？
※配置している画像をリンクしている場合は全てフォルダにまとめてください。

☐ 特色は使用していませんか？
※使用している場合は、スウォッチパレットから削除してください。

☐ 黒はK100%で作成されていますか？
※意図的なリッチブラックをご使用の場合は、CMYK合計値を300%未満にしてください。

☐ ファイル名やリンクファイル名は英数字にしていますか？
※データをダウンロードする際、文字化けしてしまい、リンクが外れる場合があります。